

QUADRA	N. LOTES	AREA (M2)
A	44	6.513,15
B	66	8.712,04
C	55	7.893,59
D	14	3.045,70
F	15	2.366,49
G	21	2.661,24
TOTAL	235	33.350,29

PROJETO DE LOTEAMENTO

FOLHA ÚNICA

LOTEAMENTO

JARDIM PRIMAVERA

PROPRIETARIO

METAL LAND EMPRE. IMOBILIARIOS LTDA

LOCAL

RUA MELO PRETRE

MUNICIPIO

DISTRITO DO EDEN SOCRABA-SP

ESCALA : 1/1.000

SITUAÇÃO S/ ESCALA

DECLARA QUE A AUTENTICAÇÃO DESTE PROJETO NÃO IMPLICA NO AUTORIZAMENTO PARA OBRAS DE INSTALAÇÃO DE SERVIÇOS DE PROVEDORES DE TERRENO

VIDE AO LADO

PROPRIETARIO

A. R. E. A. S.

LOTES (235)	33.350,29	56,10%
SERVIDA DE UZER	6.386,49	10,74%
AREA INSTITUCIONAL	3.251,95	5,46%
SERVIDA VIARIO	14.494,85	27,70%
AREA DO TERRENO	59.505,49	100,00%

RESP. TÉCNICO

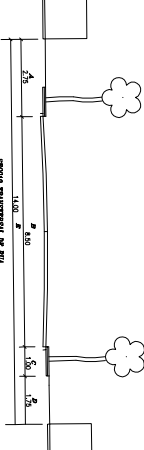
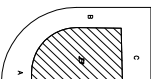
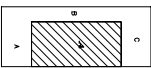
ENG. MARCOS CESAR WALTER
CREA. Nº. 28.691/7
VISTO SP. 08.425/7

QUADRO DAS ÁREAS FUNDAIS

ÁREA	1	2	3	4	5	6	7	8	9	10	11	12	13	14	15
ÁREA	215	130	100	100	100	100	100	100	100	100	100	100	100	100	100

QUADRO DE RECTO

RECTO	A	B	C
INDICADO	4,00	1,00	4,00
EXISTENTE	4,00	2,00	4,00



AP - SIMBO DAS ÁREAS FUNDAIS